

Wahlbericht: Chile 2025

Erste Runde

Tresquintos

November 2024



Reihenfolge der Kandidaten nach durchschnittlicher Unterstützung

Name	Geschätzte Unterstützung (%)	Anzahl der Umfragen
Evelyn Matthei	21.6	90
José Antonio Kast	16.2	90
Michelle Bachelet	7.8	85
Camila Vallejo	5.4	87
Carolina Tohá	3.6	89
Tomás Vodanovic	3.6	18
Rodolfo Carter	3.0	64
Johannes Kaiser	2.9	46
Leonardo Farkas	2.6	2
Franco Parisi	2.5	77
Claudio Orrego	2.1	11
Marco Enríquez-Ominami	1.8	49
Gonzalo Winter	1.5	8
Daniel Jadue	1.2	35

Hinweis: Die Unterstützungsprozentsätze werden als Durchschnitt der verfügbaren Umfragen für jeden Kandidaten berechnet. Sie sollten nur als allgemeine Referenz betrachtet werden, da die Kandidaten zu unterschiedlichen Zeiten im beobachteten Zeitraum präsent waren und ihre Umfragen möglicherweise nicht zeitnah zueinander durchgeführt wurden. Durchschnitte sollten als Referenz und nicht als Prognose betrachtet werden. Weitere Informationen finden Sie auf der Methoden-Seite.



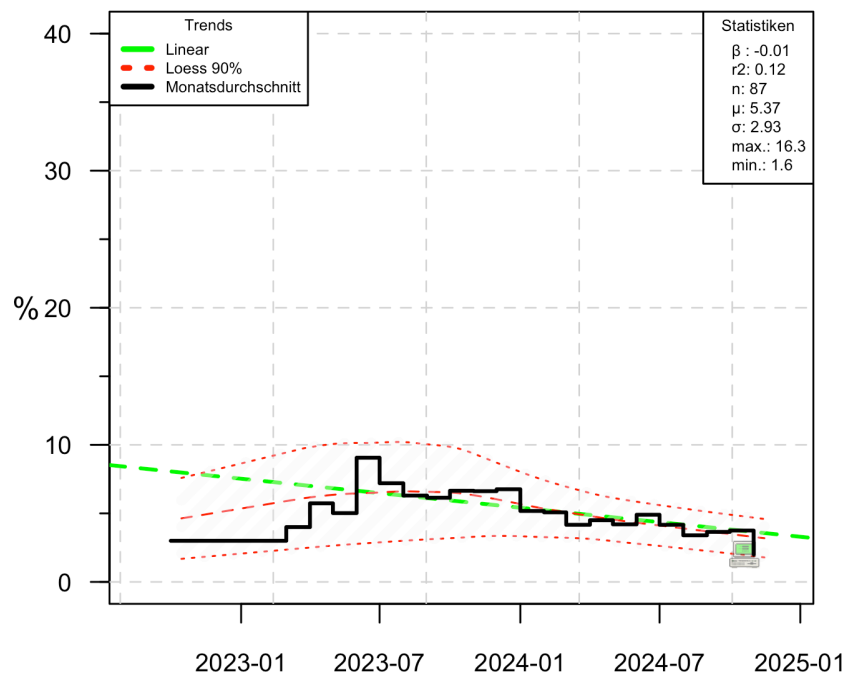
Report Tresquintos: Camila Vallejo

tresquintos.cl/2025

aktualisiert: 2024-11-19

Zusammenfassung: Seit 2022 ist Camila Vallejo in 87 Umfragen zu den Wahlabsichten bei den kommenden Präsidentschaftswahlen vertreten. Der höchste Wert beträgt 16.3% und der niedrigste Wert 1.6%. Der Durchschnitt liegt bei 5.4%. Das untenstehende Diagramm zeigt einige Entwicklungen. Die schwarze Linie stellt den monatlichen Durchschnitt dar, die grüne Linie zeigt den linearen Trend. Die tägliche Veränderung beträgt -0.01%. Die gestrichelten roten Linien zeigen den nichtlinearen Trend. Für weitere Details klicken Sie bitte **hier**.

Erste Runde 2025: Camila Vallejo



****WARNUNG****. Dieser Bericht wird automatisch erstellt, wenn auf dem Server Unterschiede festgestellt werden. Er wird nicht von einem menschlichen Operator überwacht und kann Fehler enthalten. Für Kommentare oder Fragen, senden Sie bitte eine E-Mail an: comunicaciones@tresquintos.cl.



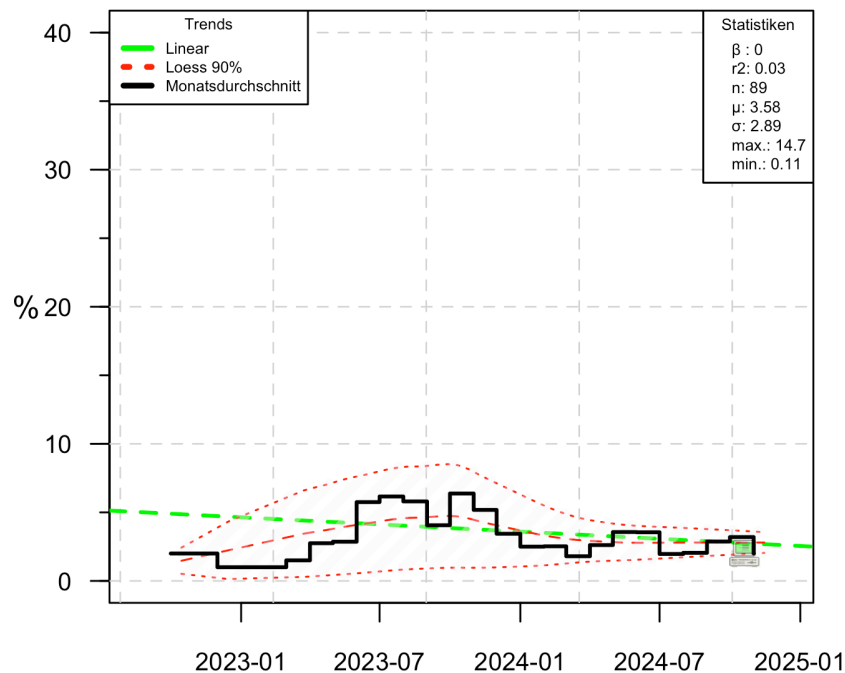
Report Tresquintos: Carolina Tohá

tresquintos.cl/2025

aktualisiert: 2024-11-19

Zusammenfassung: Seit 2022 ist Carolina Tohá in 89 Umfragen zu den Wahlabsichten bei den kommenden Präsidentschaftswahlen vertreten. Der höchste Wert beträgt 14.7% und der niedrigste Wert 0.1%. Der Durchschnitt liegt bei 3.6%. Das untenstehende Diagramm zeigt einige Entwicklungen. Die schwarze Linie stellt den monatlichen Durchschnitt dar, die grüne Linie zeigt den linearen Trend. Die tägliche Veränderung beträgt 0%. Die gestrichelten roten Linien zeigen den nichtlinearen Trend. Für weitere Details klicken Sie bitte **hier**.

Erste Runde 2025: Carolina Tohá



****WARNUNG****. Dieser Bericht wird automatisch erstellt, wenn auf dem Server Unterschiede festgestellt werden. Er wird nicht von einem menschlichen Operator überwacht und kann Fehler enthalten. Für Kommentare oder Fragen, senden Sie bitte eine E-Mail an: comunicaciones@tresquintos.cl.



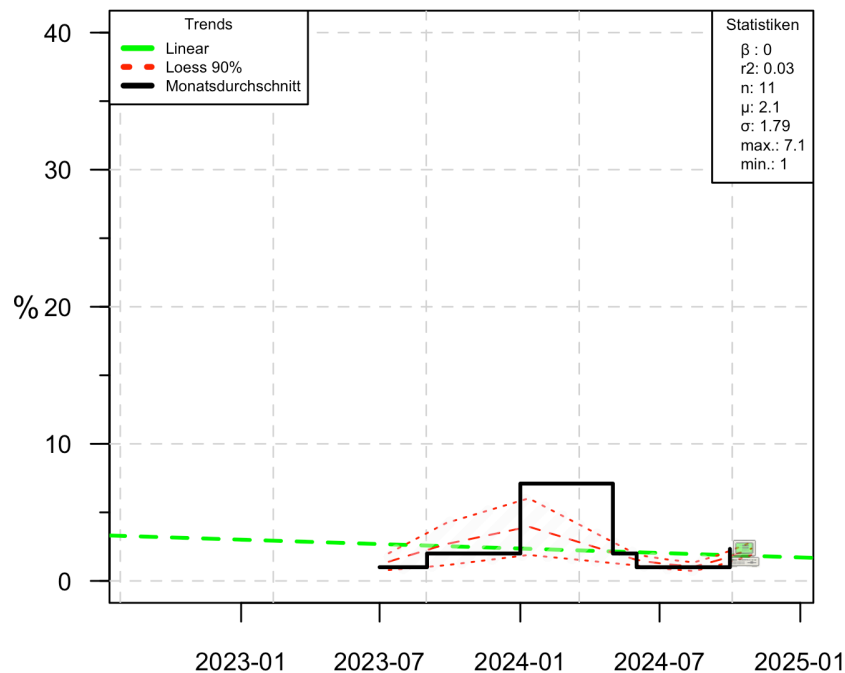
Report Tresquintos: Claudio Orrego

tresquintos.cl/2025

aktualisiert: 2024-11-19

Zusammenfassung: Seit 2022 ist Claudio Orrego in 11 Umfragen zu den Wahlabsichten bei den kommenden Präsidentschaftswahlen vertreten. Der höchste Wert beträgt 7.1% und der niedrigste Wert 1%. Der Durchschnitt liegt bei 2.1%. Das untenstehende Diagramm zeigt einige Entwicklungen. Die schwarze Linie stellt den monatlichen Durchschnitt dar, die grüne Linie zeigt den linearen Trend. Die tägliche Veränderung beträgt 0%. Die gestrichelten roten Linien zeigen den nichtlinearen Trend. Für weitere Details klicken Sie bitte **hier**.

Erste Runde 2025: Claudio Orrego





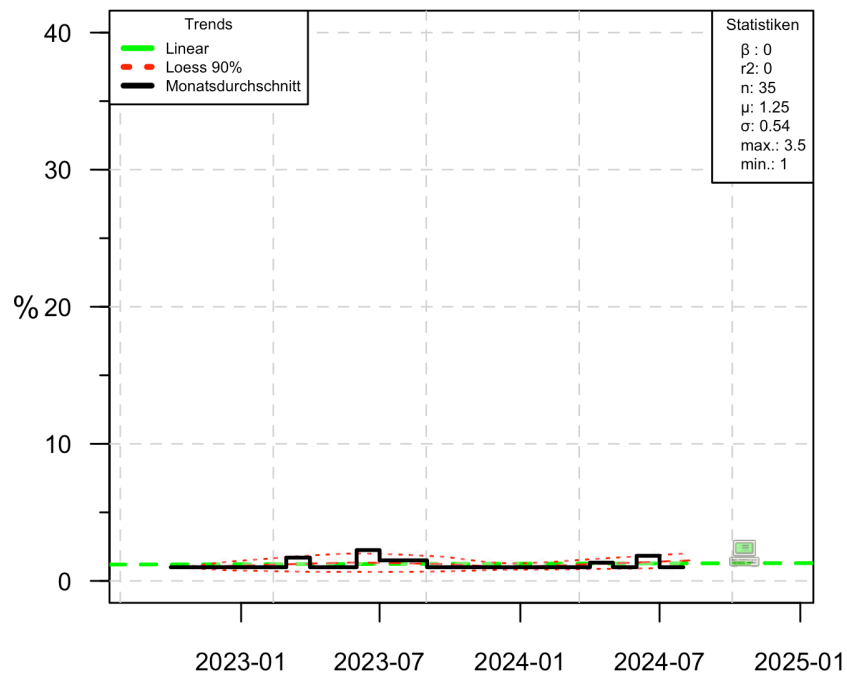
Report Tresquintos: Daniel Jadue

tresquintos.cl/2025

aktualisiert: 2024-11-19

Zusammenfassung: Seit 2022 ist Daniel Jadue in 35 Umfragen zu den Wahlabsichten bei den kommenden Präsidentschaftswahlen vertreten. Der höchste Wert beträgt 3.5% und der niedrigste Wert 1%. Der Durchschnitt liegt bei 1.2%. Das untenstehende Diagramm zeigt einige Entwicklungen. Die schwarze Linie stellt den monatlichen Durchschnitt dar, die grüne Linie zeigt den linearen Trend. Die tägliche Veränderung beträgt 0%. Die gestrichelten roten Linien zeigen den nichtlinearen Trend. Für weitere Details klicken Sie bitte [hier](#).

Erste Runde 2025: Daniel Jadue





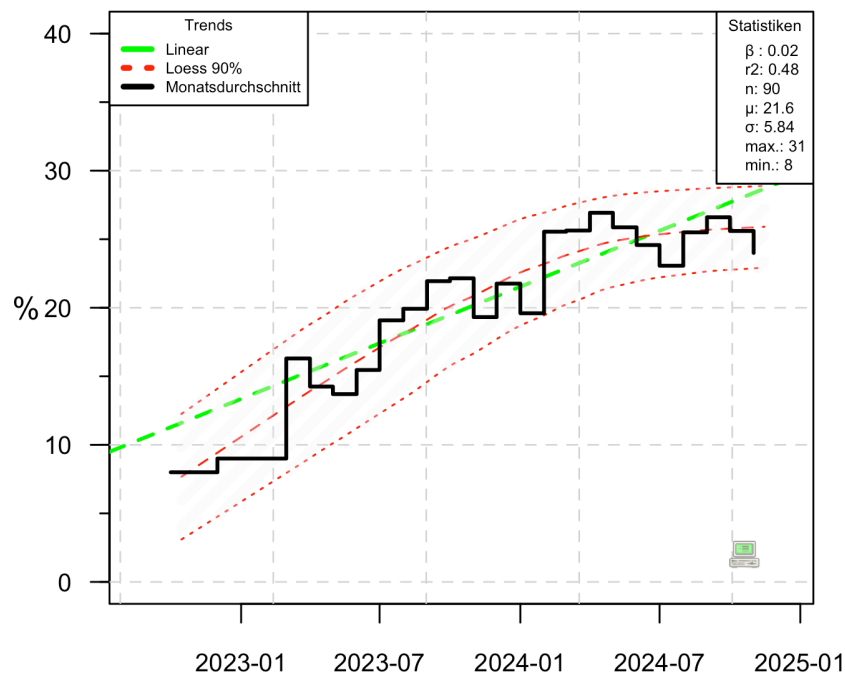
Report Tresquintos: Evelyn Matthei

tresquintos.cl/2025

aktualisiert: 2024-11-19

Zusammenfassung: Seit 2022 ist Evelyn Matthei in 90 Umfragen zu den Wahlabsichten bei den kommenden Präsidentschaftswahlen vertreten. Der höchste Wert beträgt 31% und der niedrigste Wert 8%. Der Durchschnitt liegt bei 21.6%. Das untenstehende Diagramm zeigt einige Entwicklungen. Die schwarze Linie stellt den monatlichen Durchschnitt dar, die grüne Linie zeigt den linearen Trend. Die tägliche Veränderung beträgt 0.02%. Die gestrichelten roten Linien zeigen den nichtlinearen Trend. Für weitere Details klicken Sie bitte **hier**.

Erste Runde 2025: Evelyn Matthei



****WARNUNG**.** Dieser Bericht wird automatisch erstellt, wenn auf dem Server Unterschiede festgestellt werden. Er wird nicht von einem menschlichen Operator überwacht und kann Fehler enthalten. Für Kommentare oder Fragen, senden Sie bitte eine E-Mail an: comunicaciones@tresquintos.cl.



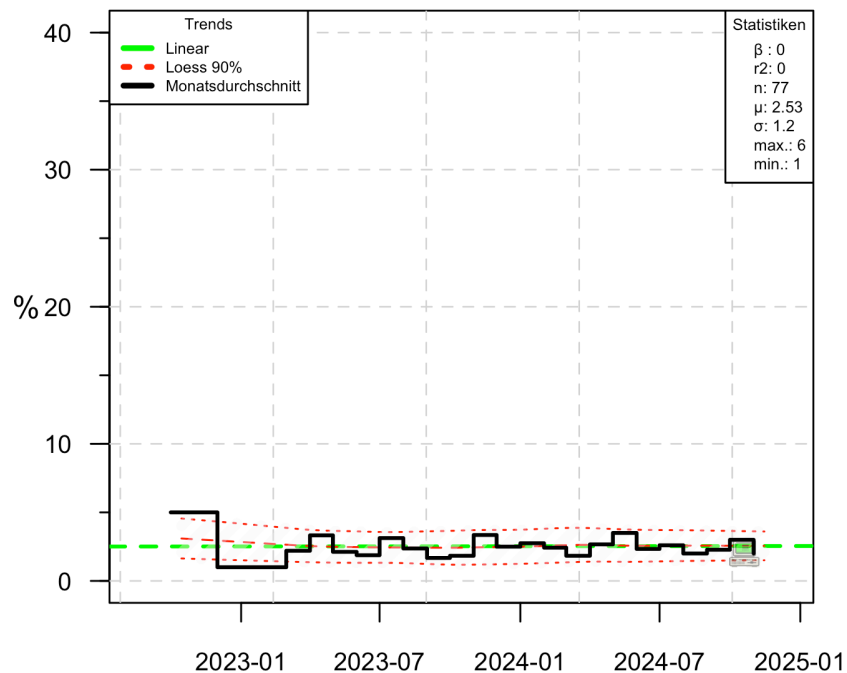
Report Tresquintos: Franco Parisi

tresquintos.cl/2025

aktualisiert: 2024-11-19

Zusammenfassung: Seit 2022 ist Franco Parisi in 77 Umfragen zu den Wahlabsichten bei den kommenden Präsidentschaftswahlen vertreten. Der höchste Wert beträgt 6% und der niedrigste Wert 1%. Der Durchschnitt liegt bei 2,5%. Das untenstehende Diagramm zeigt einige Entwicklungen. Die schwarze Linie stellt den monatlichen Durchschnitt dar, die grüne Linie zeigt den linearen Trend. Die tägliche Veränderung beträgt 0%. Die gestrichelten roten Linien zeigen den nichtlinearen Trend. Für weitere Details klicken Sie bitte [hier](#).

Erste Runde 2025: Franco Parisi



****WARNUNG****. Dieser Bericht wird automatisch erstellt, wenn auf dem Server Unterschiede festgestellt werden. Er wird nicht von einem menschlichen Operator überwacht und kann Fehler enthalten. Für Kommentare oder Fragen, senden Sie bitte eine E-Mail an: comunicaciones@tresquintos.cl.



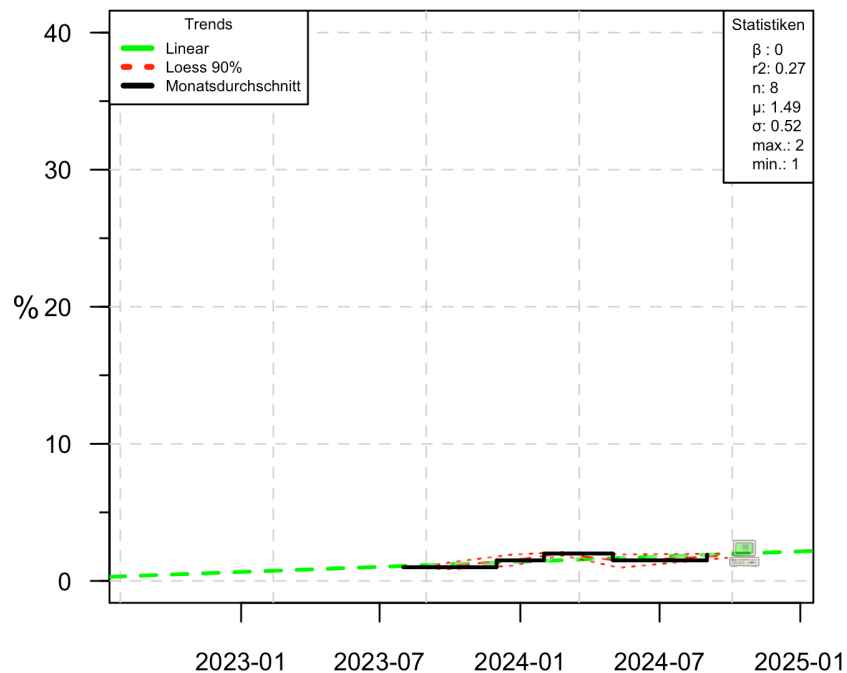
Report Tresquintos: Gonzalo Winter

tresquintos.cl/2025

aktualisiert: 2024-11-19

Zusammenfassung: Seit 2022 ist Gonzalo Winter in 8 Umfragen zu den Wahlabsichten bei den kommenden Präsidentschaftswahlen vertreten. Der höchste Wert beträgt 2% und der niedrigste Wert 1%. Der Durchschnitt liegt bei 1.5%. Das untenstehende Diagramm zeigt einige Entwicklungen. Die schwarze Linie stellt den monatlichen Durchschnitt dar, die grüne Linie zeigt den linearen Trend. Die tägliche Veränderung beträgt 0%. Die gestrichelten roten Linien zeigen den nichtlinearen Trend. Für weitere Details klicken Sie bitte **hier**.

Erste Runde 2025: Gonzalo Winter



****WARNUNG****. Dieser Bericht wird automatisch erstellt, wenn auf dem Server Unterschiede festgestellt werden. Er wird nicht von einem menschlichen Operator überwacht und kann Fehler enthalten. Für Kommentare oder Fragen, senden Sie bitte eine E-Mail an: comunicaciones@tresquintos.cl.



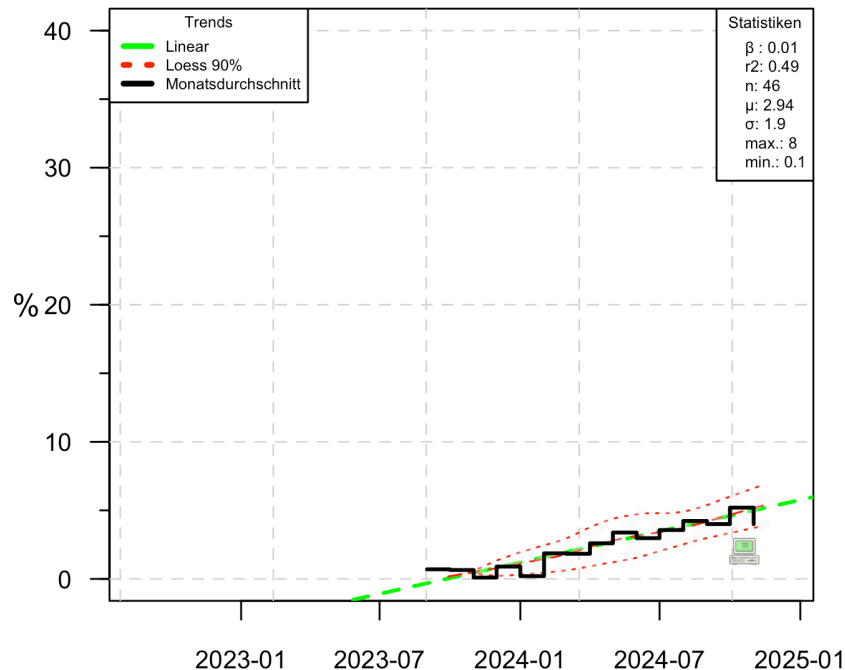
Report Tresquintos: Johannes Kaiser

tresquintos.cl/2025

aktualisiert: 2024-11-19

Zusammenfassung: Seit 2022 ist Johannes Kaiser in 46 Umfragen zu den Wahlabsichten bei den kommenden Präsidentschaftswahlen vertreten. Der höchste Wert beträgt 8% und der niedrigste Wert 0.1%. Der Durchschnitt liegt bei 2.9%. Das untenstehende Diagramm zeigt einige Entwicklungen. Die schwarze Linie stellt den monatlichen Durchschnitt dar, die grüne Linie zeigt den linearen Trend. Die tägliche Veränderung beträgt 0.01%. Die gestrichelten roten Linien zeigen den nichtlinearen Trend. Für weitere Details klicken Sie bitte **hier**.

Erste Runde 2025: Johannes Kaiser





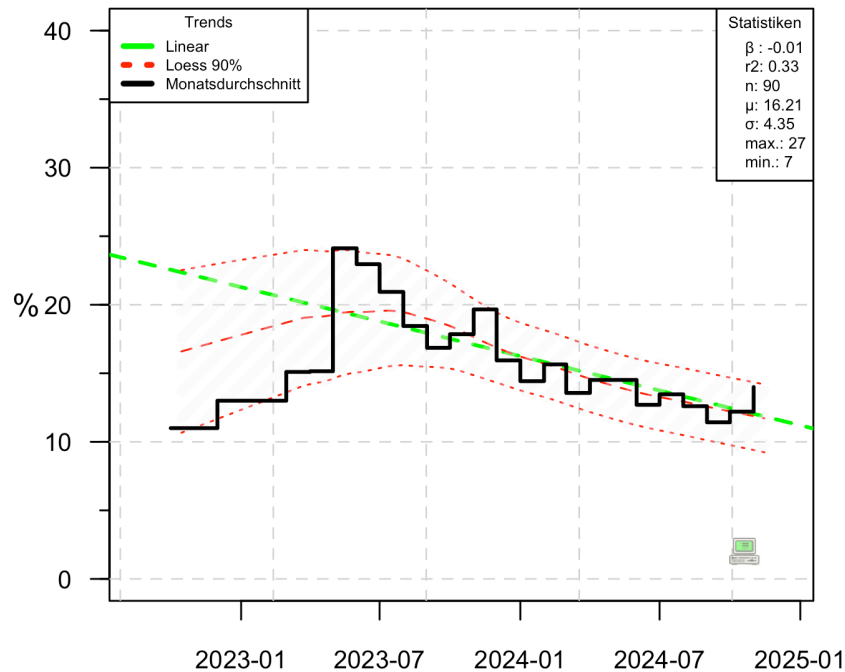
Report Tresquintos: José Antonio Kast

tresquintos.cl/2025

aktualisiert: 2024-11-19

Zusammenfassung: Seit 2022 ist José Antonio Kast in 90 Umfragen zu den Wahlabsichten bei den kommenden Präsidentschaftswahlen vertreten. Der höchste Wert beträgt 27% und der niedrigste Wert 7%. Der Durchschnitt liegt bei 16.2%. Das untenstehende Diagramm zeigt einige Entwicklungen. Die schwarze Linie stellt den monatlichen Durchschnitt dar, die grüne Linie zeigt den linearen Trend. Die tägliche Veränderung beträgt -0.01%. Die gestrichelten roten Linien zeigen den nichtlinearen Trend. Für weitere Details klicken Sie bitte **hier**.

Erste Runde 2025: José Antonio Kast



****WARNUNG****. Dieser Bericht wird automatisch erstellt, wenn auf dem Server Unterschiede festgestellt werden. Er wird nicht von einem menschlichen Operator überwacht und kann Fehler enthalten. Für Kommentare oder Fragen, senden Sie bitte eine E-Mail an: comunicaciones@tresquintos.cl.



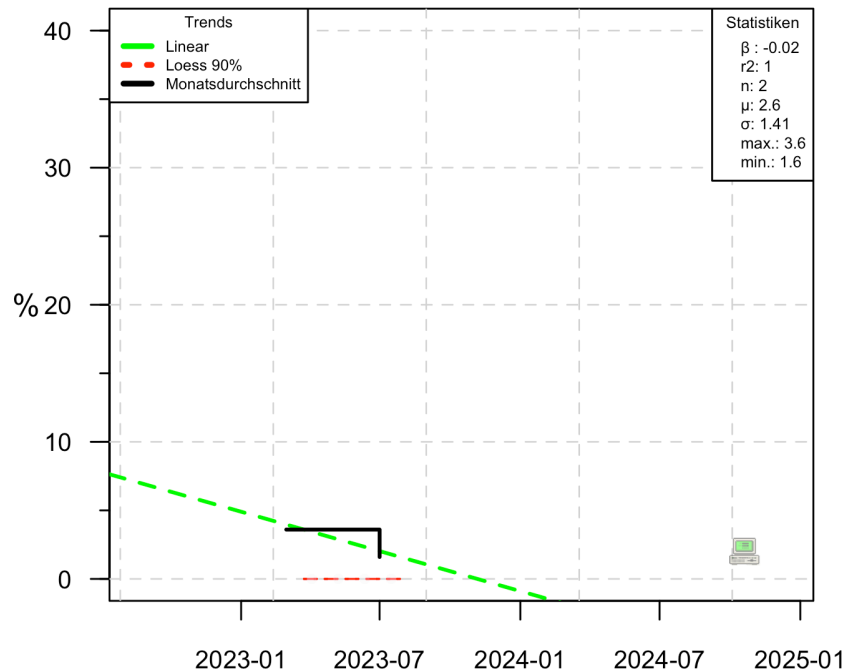
Report Tresquintos: Leonardo Farkas

tresquintos.cl/2025

aktualisiert: 2024-11-19

Zusammenfassung: Seit 2022 ist Leonardo Farkas in 2 Umfragen zu den Wahlabsichten bei den kommenden Präsidentschaftswahlen vertreten. Der höchste Wert beträgt 3.6% und der niedrigste Wert 1.6%. Der Durchschnitt liegt bei 2.6%. Das untenstehende Diagramm zeigt einige Entwicklungen. Die schwarze Linie stellt den monatlichen Durchschnitt dar, die grüne Linie zeigt den linearen Trend. Die tägliche Veränderung beträgt -0.02%. Die gestrichelten roten Linien zeigen den nichtlinearen Trend. Für weitere Details klicken Sie bitte **hier**.

Erste Runde 2025: Leonardo Farkas



****WARNUNG****. Dieser Bericht wird automatisch erstellt, wenn auf dem Server Unterschiede festgestellt werden. Er wird nicht von einem menschlichen Operator überwacht und kann Fehler enthalten. Für Kommentare oder Fragen, senden Sie bitte eine E-Mail an: comunicaciones@tresquintos.cl.



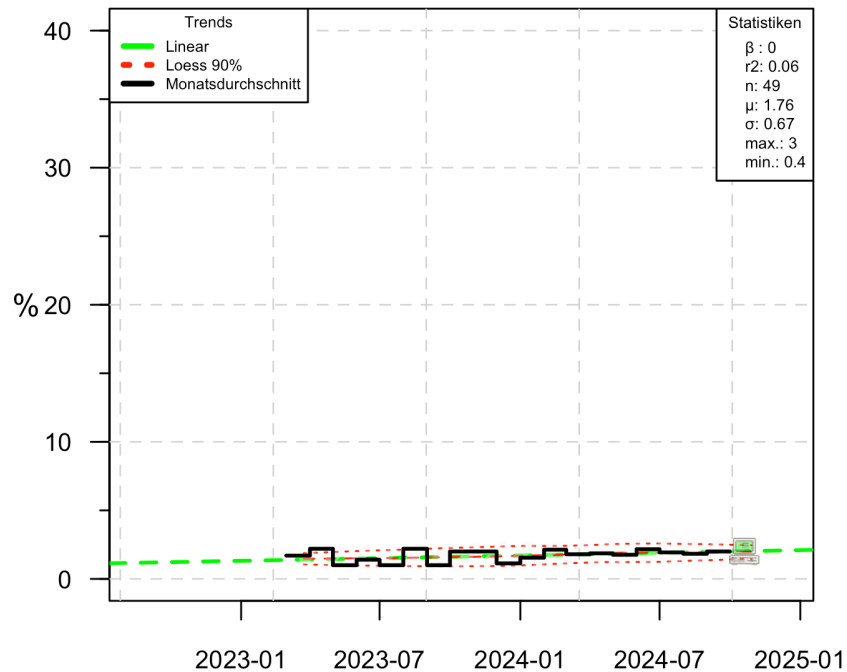
Report Tresquintos: Marco Enríquez-Ominami

tresquintos.cl/2025

aktualisiert: 2024-11-19

Zusammenfassung: Seit 2022 ist Marco Enríquez-Ominami in 49 Umfragen zu den Wahlabsichten bei den kommenden Präsidentschaftswahlen vertreten. Der höchste Wert beträgt 3% und der niedrigste Wert 0.4%. Der Durchschnitt liegt bei 1.8%. Das untenstehende Diagramm zeigt einige Entwicklungen. Die schwarze Linie stellt den monatlichen Durchschnitt dar, die grüne Linie zeigt den linearen Trend. Die tägliche Veränderung beträgt 0%. Die gestrichelten roten Linien zeigen den nichtlinearen Trend. Für weitere Details klicken Sie bitte [hier](#).

Erste Runde 2025: Marco Enríquez-Ominami



****WARNUNG**.** Dieser Bericht wird automatisch erstellt, wenn auf dem Server Unterschiede festgestellt werden. Er wird nicht von einem menschlichen Operator überwacht und kann Fehler enthalten. Für Kommentare oder Fragen, senden Sie bitte eine E-Mail an: comunicaciones@tresquintos.cl.



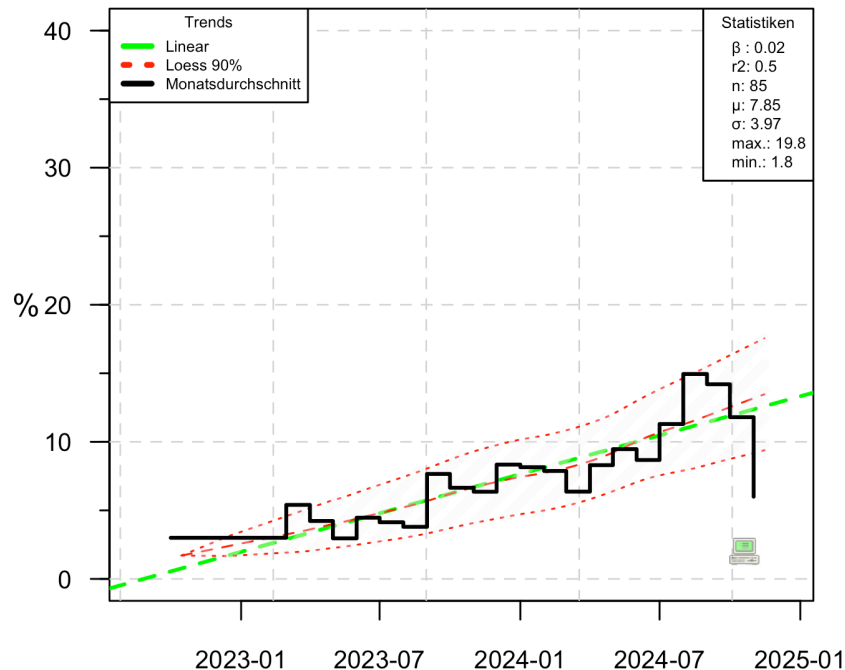
Report Tresquintos: Michelle Bachelet

tresquintos.cl/2025

aktualisiert: 2024-11-19

Zusammenfassung: Seit 2022 ist Michelle Bachelet in 85 Umfragen zu den Wahlabsichten bei den kommenden Präsidentschaftswahlen vertreten. Der höchste Wert beträgt 19.8% und der niedrigste Wert 1.8%. Der Durchschnitt liegt bei 7.8%. Das untenstehende Diagramm zeigt einige Entwicklungen. Die schwarze Linie stellt den monatlichen Durchschnitt dar, die grüne Linie zeigt den linearen Trend. Die tägliche Veränderung beträgt 0.02%. Die gestrichelten roten Linien zeigen den nichtlinearen Trend. Für weitere Details klicken Sie bitte [hier](#).

Erste Runde 2025: Michelle Bachelet





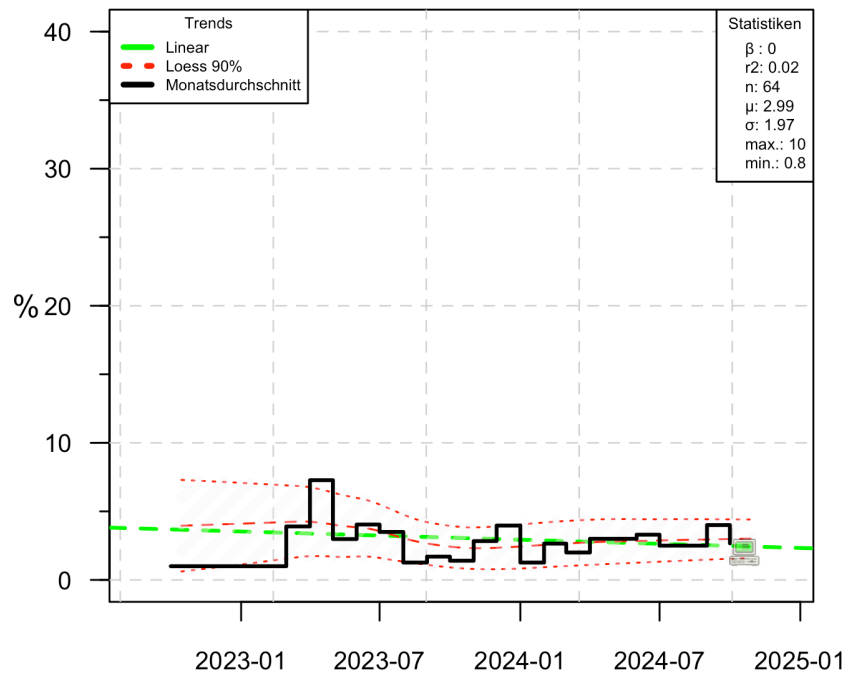
Report Tresquintos: Rodolfo Carter

tresquintos.cl/2025

aktualisiert: 2024-11-19

Zusammenfassung: Seit 2022 ist Rodolfo Carter in 64 Umfragen zu den Wahlabsichten bei den kommenden Präsidentschaftswahlen vertreten. Der höchste Wert beträgt 10% und der niedrigste Wert 0.8%. Der Durchschnitt liegt bei 3%. Das untenstehende Diagramm zeigt einige Entwicklungen. Die schwarze Linie stellt den monatlichen Durchschnitt dar, die grüne Linie zeigt den linearen Trend. Die tägliche Veränderung beträgt 0%. Die gestrichelten roten Linien zeigen den nichtlinearen Trend. Für weitere Details klicken Sie bitte [hier](#).

Erste Runde 2025: Rodolfo Carter





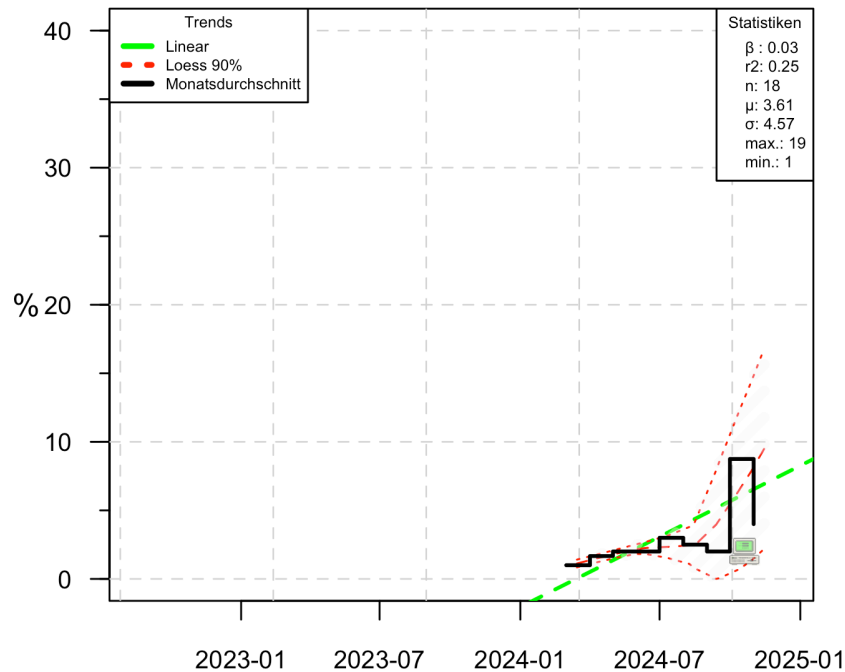
Report Tresquintos: Tomás Vodanovic

tresquintos.cl/2025

aktualisiert: 2024-11-19

Zusammenfassung: Seit 2022 ist Tomás Vodanovic in 18 Umfragen zu den Wahlabsichten bei den kommenden Präsidentschaftswahlen vertreten. Der höchste Wert beträgt 19% und der niedrigste Wert 1%. Der Durchschnitt liegt bei 3.6%. Das untenstehende Diagramm zeigt einige Entwicklungen. Die schwarze Linie stellt den monatlichen Durchschnitt dar, die grüne Linie zeigt den linearen Trend. Die tägliche Veränderung beträgt 0.03%. Die gestrichelten roten Linien zeigen den nichtlinearen Trend. Für weitere Details klicken Sie bitte **hier**.

Erste Runde 2025: Tomás Vodanovic



****WARNUNG****. Dieser Bericht wird automatisch erstellt, wenn auf dem Server Unterschiede festgestellt werden. Er wird nicht von einem menschlichen Operator überwacht und kann Fehler enthalten. Für Kommentare oder Fragen, senden Sie bitte eine E-Mail an: comunicaciones@tresquintos.cl.

Methoden

Diese Abschnitt beschreibt die Methodik, die in dieser Analyse verwendet wurde. **Datenerfassung und -kuratierung:** Alle Umfragen werden gesammelt, kuratiert und organisiert, um sicherzustellen, dass sie aktuelle politische Trends genau widerspiegeln. Die Umfragedaten stammen aus glaubwürdigen Quellen, darunter Cadem, Criteria, Plaza Pública, Data Influye, Activa Research, Feedback und Ipsos, die aufgrund ihrer Glaubwürdigkeit, Stichprobenrepräsentativität und Konsistenz in der Datenqualität ausgewählt wurden. Die analysierten Kandidaten umfassen: José Antonio Kast, Johannes Kaiser, Evelyn Matthei, Michelle Bachelet, Camila Vallejo, Carolina Tohá, Rodolfo Carter, Franco Parisi, Daniel Jadue, Marco Enríquez-Ominami, Gonzalo Winter, Claudio Orrego, Leonardo Farkas, Tomás Vodanovic . **Datenumwandlung und -filterung:** Nach der anfänglichen Vorbereitung werden die Daten durch Prozesse wie die Datumsstandardisierung mithilfe des `lubridate`-Pakets und die Umwandlung in Jahr-Woche- oder Jahr-Monat-Formate transformiert, um eine genaue Aggregation zu ermöglichen. Es werden nur gültige Daten verwendet, indem `NA`-Werte entfernt und Durchschnittswerte pro Kandidat auf der Grundlage verfügbarer Datenpunkte berechnet werden. **Trendanalyse und statistische Modellierung:** Um Muster in der öffentlichen Meinung zu erfassen, werden lineare Regressions- und Loess-Glättungsmodelle auf die Umfragedaten jedes Kandidaten angewendet. Das lineare Modell, das mit `lm()` erstellt wurde, bietet Einblicke in Trends mit monatlicher Variation, R-Quadrat und Beta-Koeffizienten, die die Leistung jedes Kandidaten hervorheben. Die Loess-Glättung (`loess.sd()`) bietet eine verfeinerte Sicht auf den Umfragetrend, indem sie Datenunregelmäßigkeiten adressiert und glattere Linien für eine bessere Trendvisualisierung erzeugt. **Visualisierung:** Grafische Darstellungen werden mithilfe von `ggplot2` und grundlegenden R-Grafiken erstellt. Die Trendlinien jedes Kandidaten sind farblich gekennzeichnet, mit klaren statistischen Beschriftungen, die den durchschnittlichen Support und andere relevante Statistiken anzeigen. **Statistische Zusammenfassungen:** Der durchschnittliche Support, die Standardabweichung und der Supportbereich (Minimum und Maximum) werden für jeden Kandidaten berechnet und bereitgestellt, was eine quantitative Grundlage für den Vergleich zwischen den Kandidaten bietet. **Haftungsausschluss:** Der Bericht basiert auf den neuesten gesammelten Daten und erkennt die sich ständig verändernde Natur der öffentlichen Meinung an. Die Ergebnisse sind ein Hinweis auf aktuelle Trends, sollten jedoch nicht als Vorhersage zukünftiger Ergebnisse betrachtet werden.

Tresquintos
Providencia
Santiago, Chile
comunicaciones@tresquintos.cl
<https://tresquintos.cl>



Tresquintos ist ein chilenisches Unternehmen für politische Analyse, das sich auf datengestützte Erkenntnisse zu Wahlrends, öffentlicher Meinung und politischen Dynamiken spezialisiert hat. Gegründet, um Klarheit in eine komplexe politische Landschaft zu bringen, bietet Tresquintos seinen Kunden rigorose, forschungsbasierte Analysen und Prognosen. Durch den Einsatz fortschrittlicher statistischer Modelle, maschineller Lernalgorithmen und Rechenkapazitäten verarbeitet Tresquintos große Mengen an Umfrage- und Wahldaten, um genaue Trendanalysen und Prognosen der Wählerabsichten zu erstellen. Das Unternehmen bedient politische Organisationen, Entscheidungsträger, Medien und Unternehmen, um ihnen fundierte Entscheidungen auf Basis zuverlässiger Daten zu ermöglichen. Mit einem starken Engagement für Transparenz und methodische Strenge bietet Tresquintos detaillierte Erklärungen seiner Modelle und analytischen Prozesse, um sicherzustellen, dass seine Erkenntnisse zugänglich und nach hohen Präzisionsstandards ausgeführt sind.