

Rapporto Elettorale: Cile 2025

Primo Turno

Tresquintos

Novembre 2024



Ordine del Supporto ai Candidati

Nome	Supporto Stimato (%)	Conteggio Sondaggi
Evelyn Matthei	21.6	90
José Antonio Kast	16.2	90
Michelle Bachelet	7.8	85
Camila Vallejo	5.4	87
Carolina Tohá	3.6	89
Tomás Vodanovic	3.6	18
Rodolfo Carter	3.0	64
Johannes Kaiser	2.9	46
Leonardo Farkas	2.6	2
Franco Parisi	2.5	77
Claudio Orrego	2.1	11
Marco Enríquez-Ominami	1.8	49
Gonzalo Winter	1.5	8
Daniel Jadue	1.2	35

Nota: Le percentuali di supporto sono calcolate come la media dei sondaggi disponibili per ciascun candidato. Devono essere considerate solo come riferimento generale, poiché i candidati si trovano in momenti diversi nel corso del periodo osservato e i loro sondaggi potrebbero non essere stati eseguiti in tempi ravvicinati. Le medie devono essere prese come riferimento e non come previsione. Per ulteriori informazioni, vedere la pagina dei metodi.



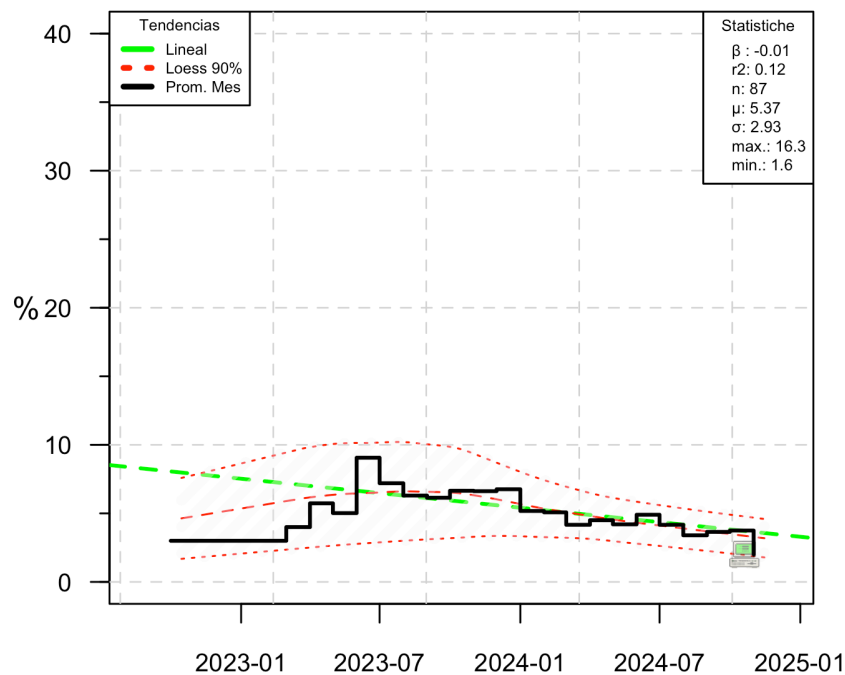
Report Tresquintos: Camila Vallejo

tresquintos.cl/2025

aggiornato: 2024-11-19

Sintesi: Dal 2022, Camila Vallejo è presente in 87 sondaggi sulle intenzioni di voto delle prossime elezioni presidenziali. Il massimo registrato è 16.3% e il minimo è 1.6%. La media è 5.4%. Il grafico di seguito mostra alcuni andamenti. La linea nera rappresenta la media mensile. La retta verde rappresenta la tendenza lineare. La variazione giornaliera è -0.01%. Le linee tratteggiate rosse indicano la tendenza non lineare. Per avere maggiore dettagli, primi **qui**.

Primo Turno 2025: Camila Vallejo



****AVVERTENZA**.** Questo rapporto viene prodotto automaticamente quando vengono rilevate differenze sul server. Non è monitorato da un operatore umano e può contenere errori. Per commenti o domande, inviare un'e-mail a: comunicaciones@tresquintos.cl.



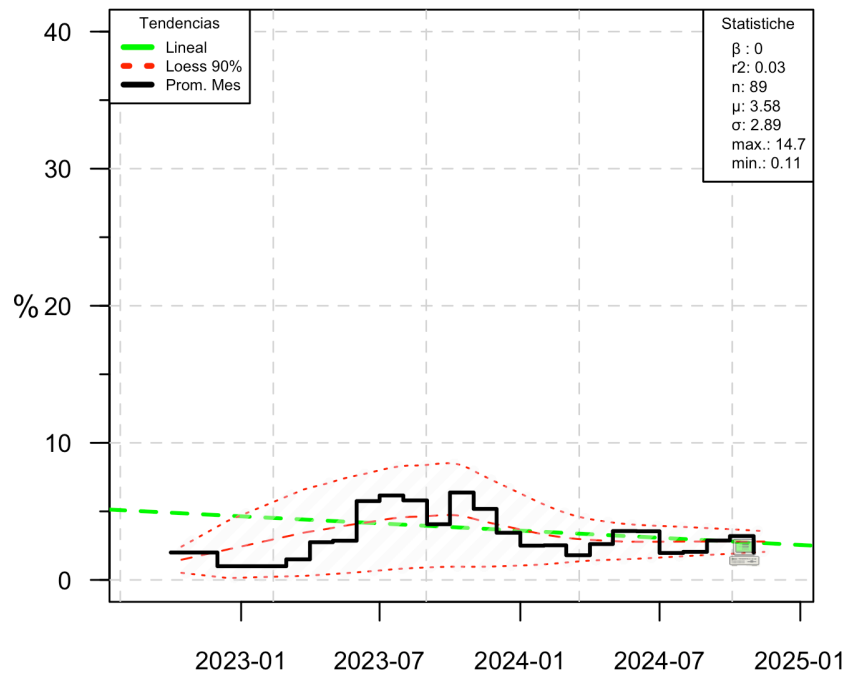
Report Tresquintos: Carolina Tohá

tresquintos.cl/2025

aggiornato: 2024-11-19

Sintesi: Dal 2022, Carolina Tohá è presente in 89 sondaggi sulle intenzioni di voto delle prossime elezioni presidenziali. Il massimo registrato è 14.7% e il minimo è 0.1%. La media è 3.6%. Il grafico di seguito mostra alcuni andamenti. La linea nera rappresenta la media mensile. La retta verde rappresenta la tendenza lineare. La variazione giornaliera è 0%. Le linee tratteggiate rosse indicano la tendenza non lineare. Per avere maggiore dettagli, primi **qui**.

Primo Turno 2025: Carolina Tohá



****AVVERTENZA**.** Questo rapporto viene prodotto automaticamente quando vengono rilevate differenze sul server. Non è monitorato da un operatore umano e può contenere errori. Per commenti o domande, inviare un'e-mail a: comunicaciones@tresquintos.cl.



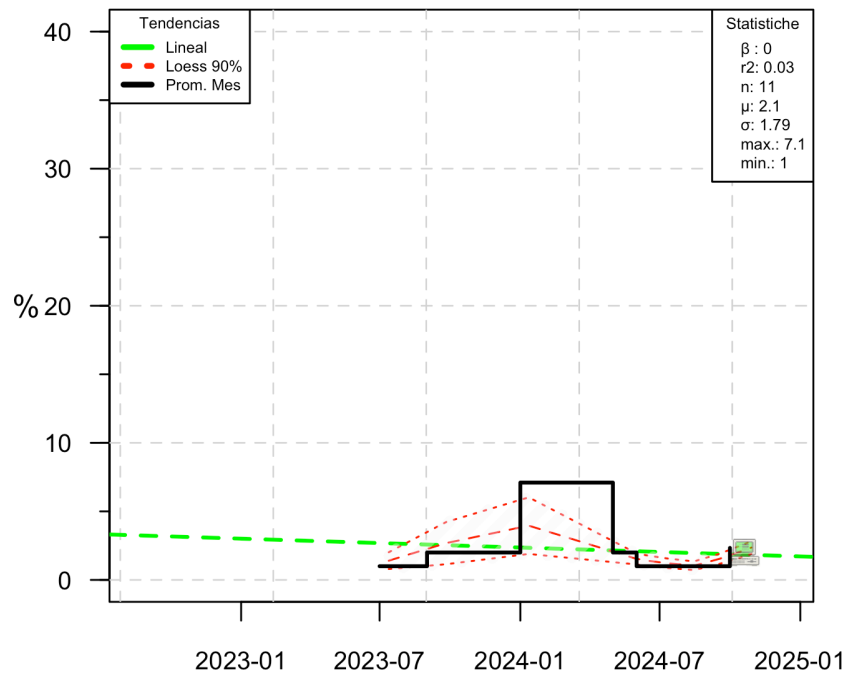
Report Tresquintos: Claudio Orrego

tresquintos.cl/2025

aggiornato: 2024-11-19

Sintesi: Dal 2022, Claudio Orrego è presente in 11 sondaggi sulle intenzioni di voto delle prossime elezioni presidenziali. Il massimo registrato è 7.1% e il minimo è 1%. La media è 2.1%. Il grafico di seguito mostra alcuni andamenti. La linea nera rappresenta la media mensile. La retta verde rappresenta la tendenza lineare. La variazione giornaliera è 0%. Le linee tratteggiate rosse indicano la tendenza non lineare. Per avere maggiore dettagli, primi **qui**.

Primo Turno 2025: Claudio Orrego



****AVVERTENZA**.** Questo rapporto viene prodotto automaticamente quando vengono rilevate differenze sul server. Non è monitorato da un operatore umano e può contenere errori. Per commenti o domande, inviare un'e-mail a: comunicaciones@tresquintos.cl.



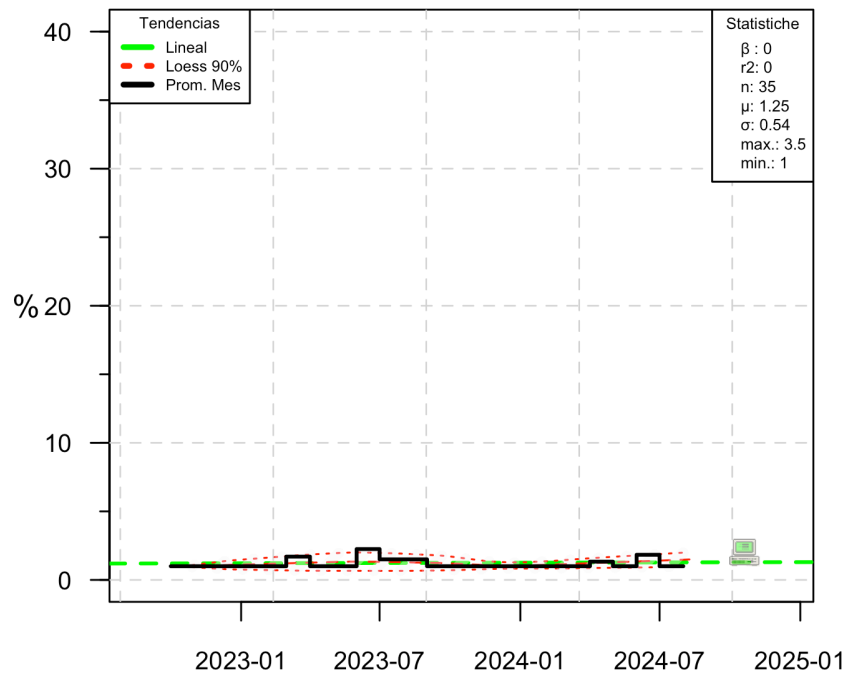
Report Tresquintos: Daniel Jadue

tresquintos.cl/2025

aggiornato: 2024-11-19

Sintesi: Dal 2022, Daniel Jadue è presente in 35 sondaggi sulle intenzioni di voto delle prossime elezioni presidenziali. Il massimo registrato è 3.5% e il minimo è 1%. La media è 1.2%. Il grafico di seguito mostra alcuni andamenti. La linea nera rappresenta la media mensile. La retta verde rappresenta la tendenza lineare. La variazione giornaliera è 0%. Le linee tratteggiate rosse indicano la tendenza non lineare. Per avere maggiore dettagli, primi **qui**.

Primo Turno 2025: Daniel Jadue



****AVVERTENZA**.** Questo rapporto viene prodotto automaticamente quando vengono rilevate differenze sul server. Non è monitorato da un operatore umano e può contenere errori. Per commenti o domande, inviare un'e-mail a: comunicaciones@tresquintos.cl.



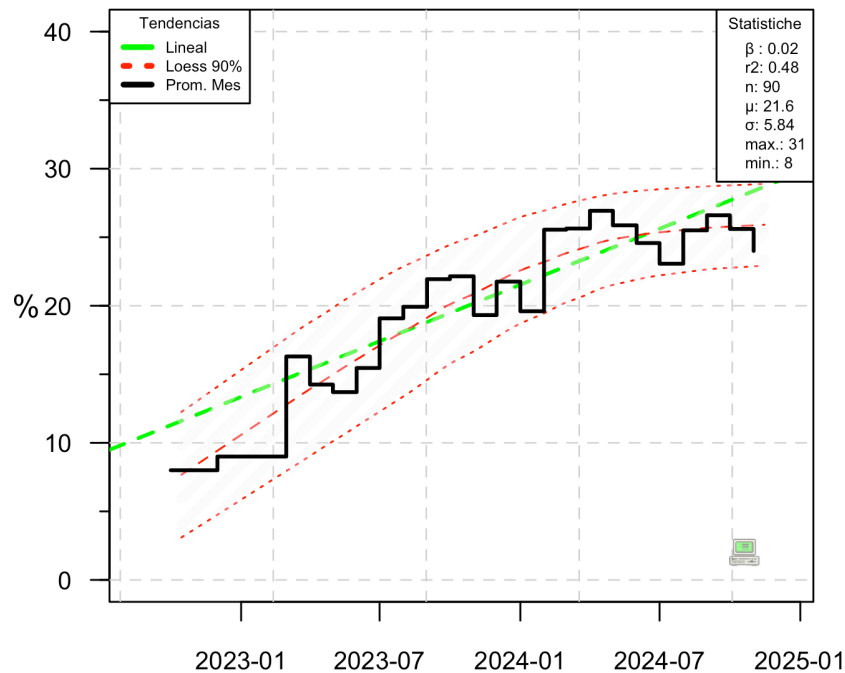
Report Tresquintos: Evelyn Matthei

tresquintos.cl/2025

aggiornato: 2024-11-19

Sintesi: Dal 2022, Evelyn Matthei è presente in 90 sondaggi sulle intenzioni di voto delle prossime elezioni presidenziali. Il massimo registrato è 31% e il minimo è 8%. La media è 21.6%. Il grafico di seguito mostra alcuni andamenti. La linea nera rappresenta la media mensile. La retta verde rappresenta la tendenza lineare. La variazione giornaliera è 0.02%. Le linee tratteggiate rosse indicano la tendenza non lineare. Per avere maggiore dettagli, primi **qui**.

Primo Turno 2025: Evelyn Matthei



****AVVERTENZA**.** Questo rapporto viene prodotto automaticamente quando vengono rilevate differenze sul server. Non è monitorato da un operatore umano e può contenere errori. Per commenti o domande, inviare un'e-mail a: comunicaciones@tresquintos.cl.



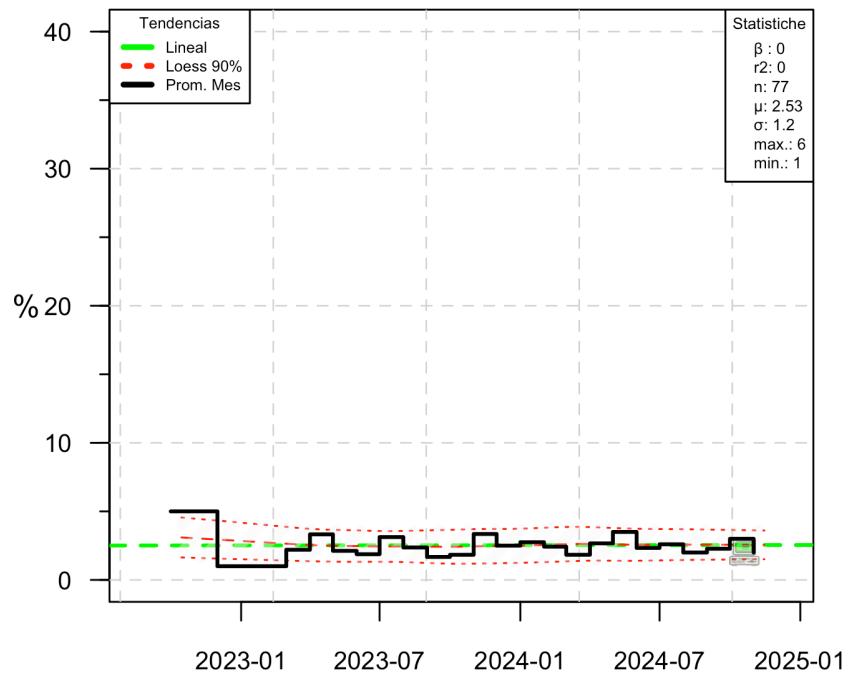
Report Tresquintos: Franco Parisi

tresquintos.cl/2025

aggiornato: 2024-11-19

Sintesi: Dal 2022, Franco Parisi è presente in 77 sondaggi sulle intenzioni di voto delle prossime elezioni presidenziali. Il massimo registrato è 6% e il minimo è 1%. La media è 2.5%. Il grafico di seguito mostra alcuni andamenti. La linea nera rappresenta la media mensile. La retta verde rappresenta la tendenza lineare. La variazione giornaliera è 0%. Le linee tratteggiate rosse indicano la tendenza non lineare. Per avere maggiore dettagli, primi **qui**.

Primo Turno 2025: Franco Parisi





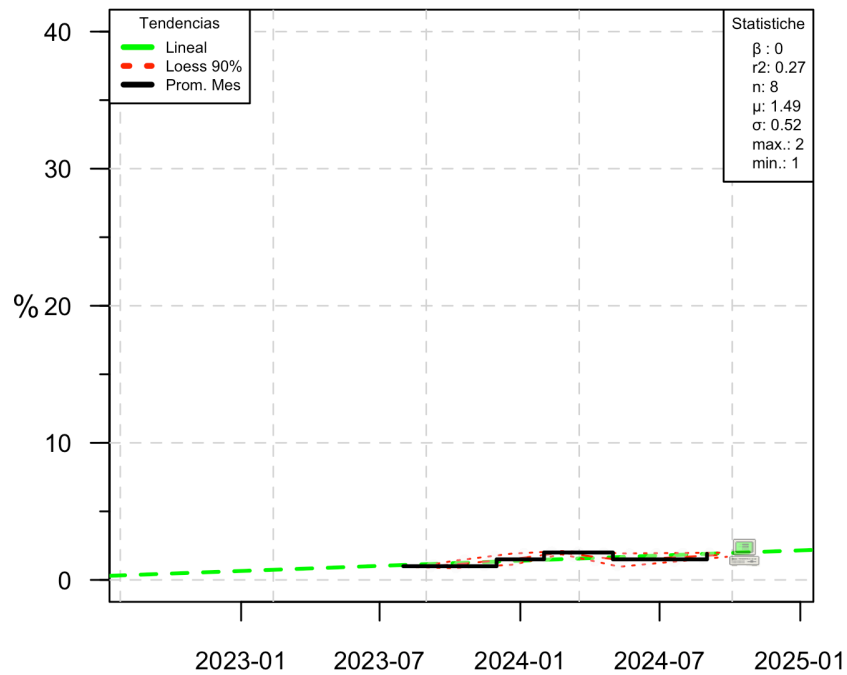
Report Tresquintos: Gonzalo Winter

tresquintos.cl/2025

aggiornato: 2024-11-19

Sintesi: Dal 2022, Gonzalo Winter è presente in 8 sondaggi sulle intenzioni di voto delle prossime elezioni presidenziali. Il massimo registrato è 2% e il minimo è 1%. La media è 1.5%. Il grafico di seguito mostra alcuni andamenti. La linea nera rappresenta la media mensile. La retta verde rappresenta la tendenza lineare. La variazione giornaliera è 0%. Le linee tratteggiate rosse indicano la tendenza non lineare. Per avere maggiore dettagli, primi **qui**.

Primo Turno 2025: Gonzalo Winter



****AVVERTENZA**.** Questo rapporto viene prodotto automaticamente quando vengono rilevate differenze sul server. Non è monitorato da un operatore umano e può contenere errori. Per commenti o domande, inviare un'e-mail a: comunicaciones@tresquintos.cl.



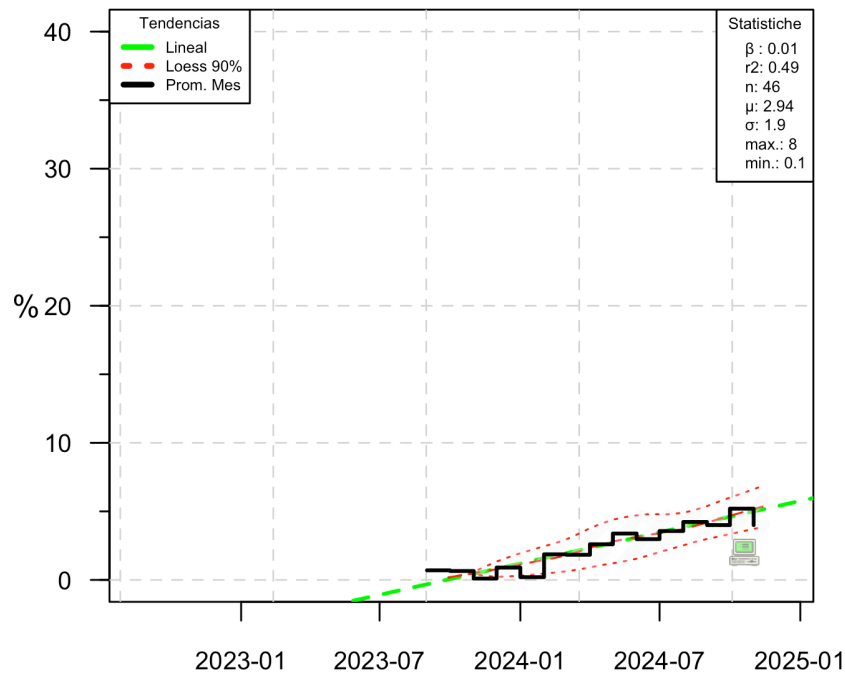
Report Tresquintos: Johannes Kaiser

tresquintos.cl/2025

aggiornato: 2024-11-19

Sintesi: Dal 2022, Johannes Kaiser è presente in 46 sondaggi sulle intenzioni di voto delle prossime elezioni presidenziali. Il massimo registrato è 8% e il minimo è 0.1%. La media è 2.9%. Il grafico di seguito mostra alcuni andamenti. La linea nera rappresenta la media mensile. La retta verde rappresenta la tendenza lineare. La variazione giornaliera è 0.01%. Le linee tratteggiate rosse indicano la tendenza non lineare. Per avere maggiore dettagli, primi **qui**.

Primo Turno 2025: Johannes Kaiser



****AVVERTENZA**.** Questo rapporto viene prodotto automaticamente quando vengono rilevate differenze sul server. Non è monitorato da un operatore umano e può contenere errori. Per commenti o domande, inviare un'e-mail a: comunicaciones@tresquintos.cl.



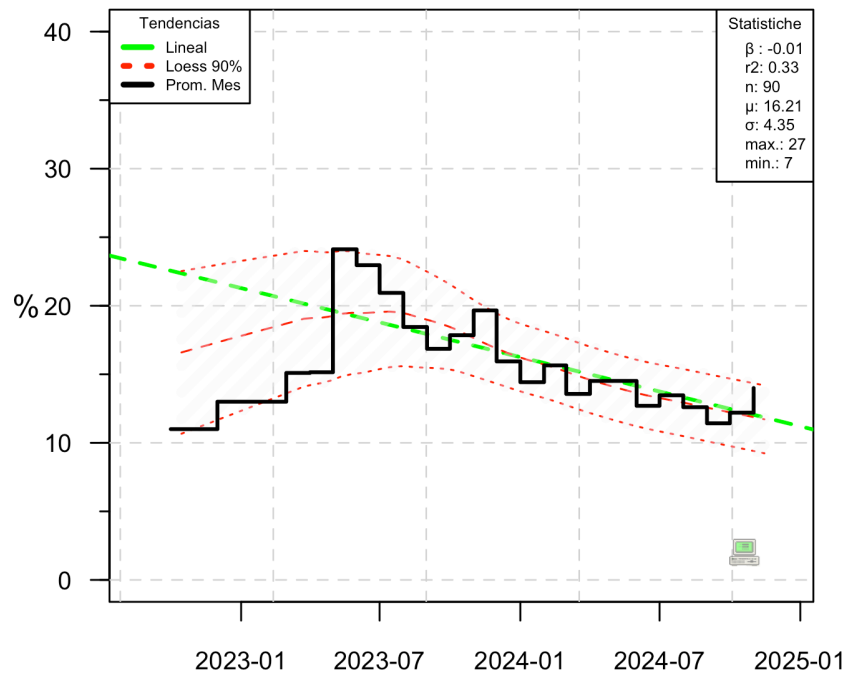
Report Tresquintos: José Antonio Kast

tresquintos.cl/2025

aggiornato: 2024-11-19

Sintesi: Dal 2022, José Antonio Kast è presente in 90 sondaggi sulle intenzioni di voto delle prossime elezioni presidenziali. Il massimo registrato è 27% e il minimo è 7%. La media è 16.2%. Il grafico di seguito mostra alcuni andamenti. La linea nera rappresenta la media mensile. La retta verde rappresenta la tendenza lineare. La variazione giornaliera è -0.01%. Le linee tratteggiate rosse indicano la tendenza non lineare. Per avere maggiore dettagli, primi **qui**.

Primo Turno 2025: José Antonio Kast



****AVVERTENZA**.** Questo rapporto viene prodotto automaticamente quando vengono rilevate differenze sul server. Non è monitorato da un operatore umano e può contenere errori. Per commenti o domande, inviare un'e-mail a: comunicaciones@tresquintos.cl.



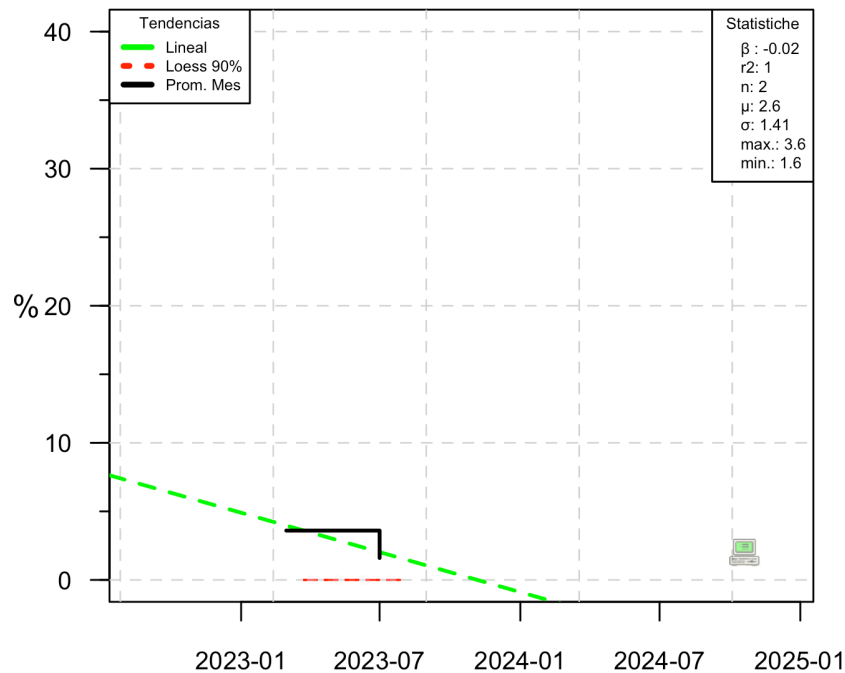
Report Tresquintos: Leonardo Farkas

tresquintos.cl/2025

aggiornato: 2024-11-19

Sintesi: Dal 2022, Leonardo Farkas è presente in 2 sondaggi sulle intenzioni di voto delle prossime elezioni presidenziali. Il massimo registrato è 3.6% e il minimo è 1.6%. La media è 2.6%. Il grafico di seguito mostra alcuni andamenti. La linea nera rappresenta la media mensile. La retta verde rappresenta la tendenza lineare. La variazione giornaliera è -0.02%. Le linee tratteggiate rosse indicano la tendenza non lineare. Per avere maggiore dettagli, primi **qui**.

Primo Turno 2025: Leonardo Farkas



****AVVERTENZA**.** Questo rapporto viene prodotto automaticamente quando vengono rilevate differenze sul server. Non è monitorato da un operatore umano e può contenere errori. Per commenti o domande, inviare un'e-mail a: comunicaciones@tresquintos.cl.



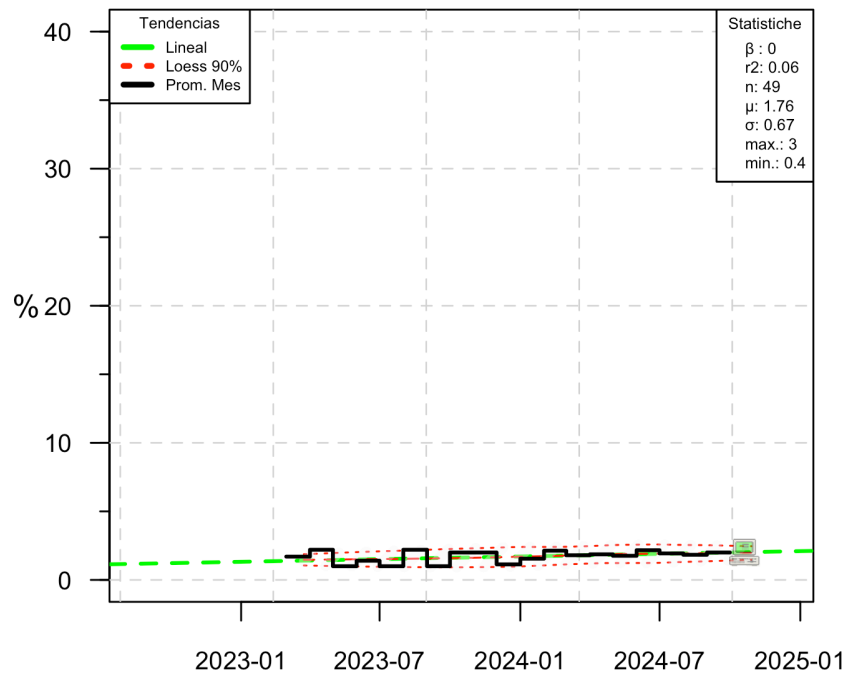
Report Tresquintos: Marco Enríquez-Ominami

tresquintos.cl/2025

aggiornato: 2024-11-19

Sintesi: Dal 2022, Marco Enríquez-Ominami è presente in 49 sondaggi sulle intenzioni di voto delle prossime elezioni presidenziali. Il massimo registrato è 3% e il minimo è 0.4%. La media è 1.8%. Il grafico di seguito mostra alcuni andamenti. La linea nera rappresenta la media mensile. La retta verde rappresenta la tendenza lineare. La variazione giornaliera è 0%. Le linee tratteggiate rosse indicano la tendenza non lineare. Per avere maggiore dettagli, primi **qui**.

Primo Turno 2025: Marco Enríquez-Ominami



****AVVERTENZA**.** Questo rapporto viene prodotto automaticamente quando vengono rilevate differenze sul server. Non è monitorato da un operatore umano e può contenere errori. Per commenti o domande, inviare un'e-mail a: comunicaciones@tresquintos.cl.



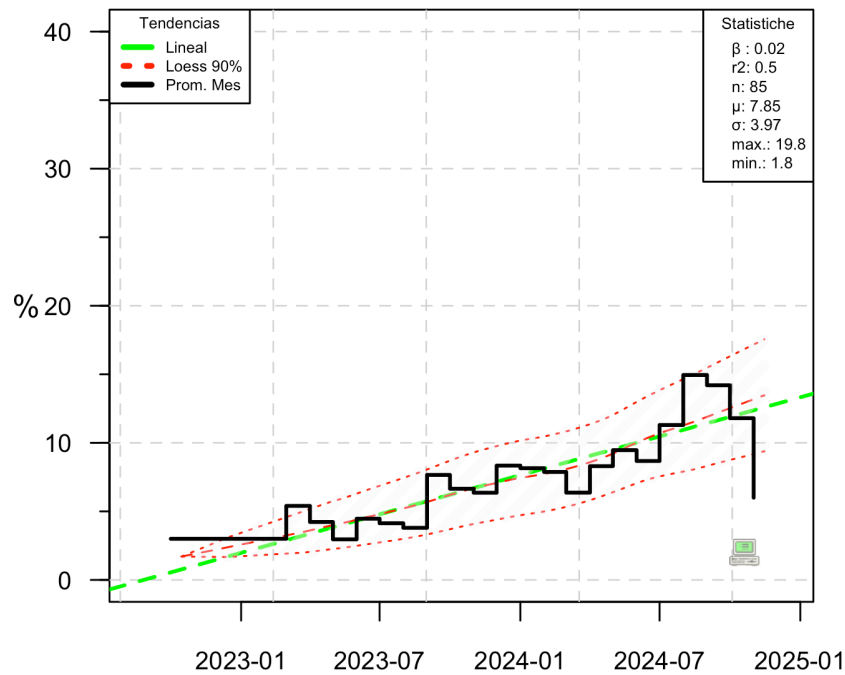
Report Tresquintos: Michelle Bachelet

tresquintos.cl/2025

aggiornato: 2024-11-19

Sintesi: Dal 2022, Michelle Bachelet è presente in 85 sondaggi sulle intenzioni di voto delle prossime elezioni presidenziali. Il massimo registrato è 19.8% e il minimo è 1.8%. La media è 7.8%. Il grafico di seguito mostra alcuni andamenti. La linea nera rappresenta la media mensile. La retta verde rappresenta la tendenza lineare. La variazione giornaliera è 0.02%. Le linee tratteggiate rosse indicano la tendenza non lineare. Per avere maggiore dettagli, primi **qui**.

Primo Turno 2025: Michelle Bachelet



****AVVERTENZA**.** Questo rapporto viene prodotto automaticamente quando vengono rilevate differenze sul server. Non è monitorato da un operatore umano e può contenere errori. Per commenti o domande, inviare un'e-mail a: comunicaciones@tresquintos.cl.



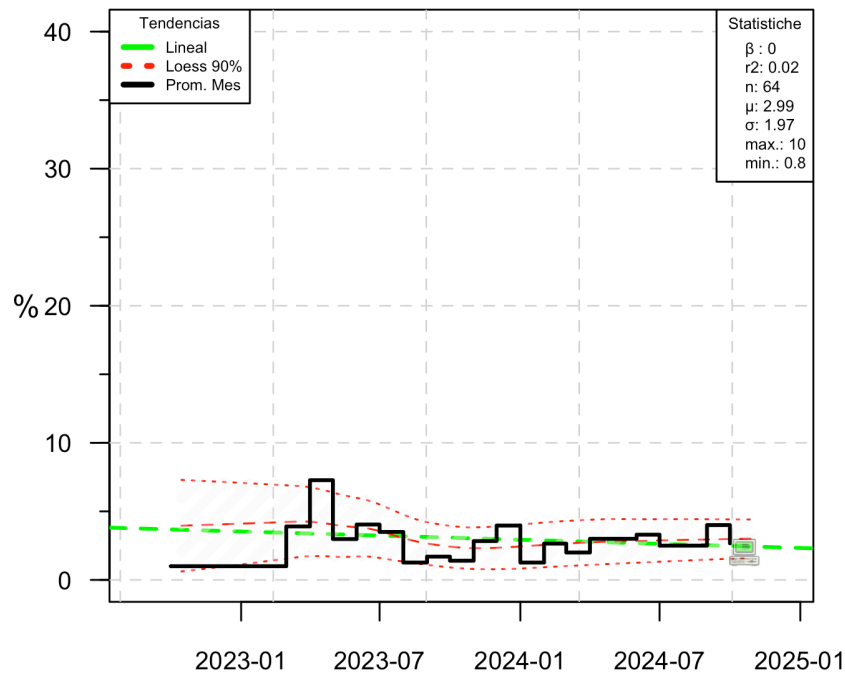
Report Tresquintos: Rodolfo Carter

tresquintos.cl/2025

aggiornato: 2024-11-19

Sintesi: Dal 2022, Rodolfo Carter è presente in 64 sondaggi sulle intenzioni di voto delle prossime elezioni presidenziali. Il massimo registrato è 10% e il minimo è 0.8%. La media è 3%. Il grafico di seguito mostra alcuni andamenti. La linea nera rappresenta la media mensile. La retta verde rappresenta la tendenza lineare. La variazione giornaliera è 0%. Le linee tratteggiate rosse indicano la tendenza non lineare. Per avere maggiore dettagli, primi **qui**.

Primo Turno 2025: Rodolfo Carter



****AVVERTENZA**.** Questo rapporto viene prodotto automaticamente quando vengono rilevate differenze sul server. Non è monitorato da un operatore umano e può contenere errori. Per commenti o domande, inviare un'e-mail a: comunicaciones@tresquintos.cl.



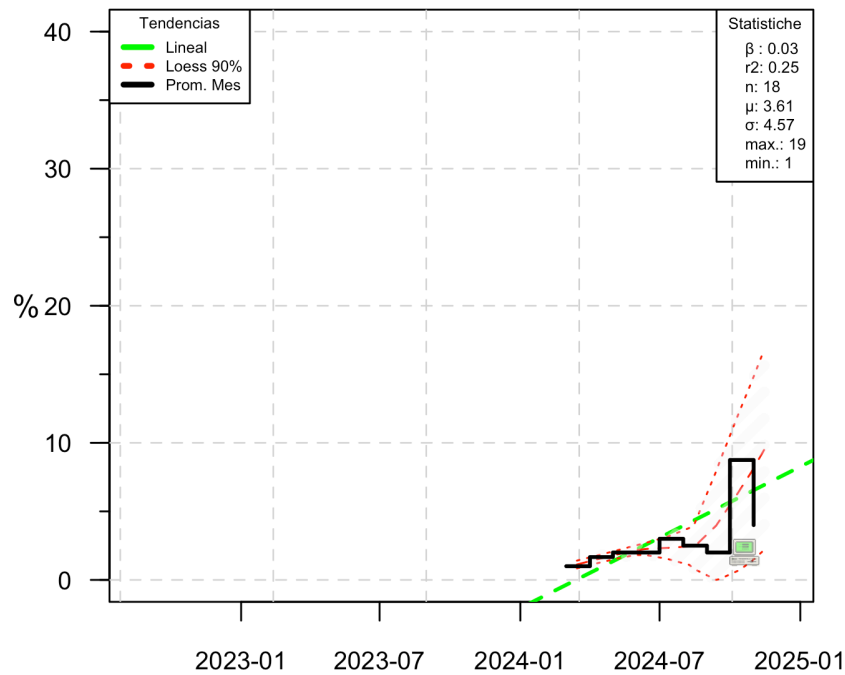
Report Tresquintos: Tomás Vodanovic

tresquintos.cl/2025

aggiornato: 2024-11-19

Sintesi: Dal 2022, Tomás Vodanovic è presente in 18 sondaggi sulle intenzioni di voto delle prossime elezioni presidenziali. Il massimo registrato è 19% e il minimo è 1%. La media è 3.6%. Il grafico di seguito mostra alcuni andamenti. La linea nera rappresenta la media mensile. La retta verde rappresenta la tendenza lineare. La variazione giornaliera è 0.03%. Le linee tratteggiate rosse indicano la tendenza non lineare. Per avere maggiore dettagli, primi **qui**.

Primo Turno 2025: Tomás Vodanovic



****AVVERTENZA**.** Questo rapporto viene prodotto automaticamente quando vengono rilevate differenze sul server. Non è monitorato da un operatore umano e può contenere errori. Per commenti o domande, inviare un'e-mail a: comunicaciones@tresquintos.cl.

Metodi

Questa sezione descrive la metodologia utilizzata in questa analisi, coprendo le fonti dei dati, le trasformazioni, i modelli statistici e le tecniche di visualizzazione. **Fonti dei Dati:** I dati dei sondaggi sono stati raccolti dai principali istituti di sondaggio, tra cui Cadem, Criteria, Plaza Pública, Data Influye, Activa Research, Feedback e Ipsos, selezionati per la loro credibilità, rappresentatività del campione e qualità costante dei dati. L'inclusione di questi diversi istituti garantisce una visione completa dell'opinione pubblica attraverso diversi metodi di campionamento e rappresentazioni della popolazione. I candidati inclusi in questa analisi sono: José Antonio Kast, Johannes Kaiser, Evelyn Matthei, Michelle Bachelet, Camila Vallejo, Carolina Tohá, Rodolfo Carter, Franco Parisi, Daniel Jadue, Marco Enríquez-Ominami, Gonzalo Winter, Claudio Orrego, Leonardo Farkas, Tomás Vodanovic . **Trasformazione e Filtraggio dei Dati:** Dopo la raccolta, i dati vengono sottoposti a un rigoroso processo di pulizia e standardizzazione. Le date vengono elaborate utilizzando il pacchetto `lubridate` e convertite in intervalli settimanali o mensili, consentendo un'aggregazione accurata e coerente nel tempo. Tutti i valori mancanti (NA) vengono rimossi e vengono calcolate medie specifiche per ogni candidato, garantendo confronti validi e linee di tendenza affidabili. **Metodologie delle Linee di Tendenza:** Vengono mostrate tre linee di tendenza principali per rappresentare distinti modelli analitici. La **Linea Verde** rappresenta una tendenza lineare generata con il modello di regressione (`lm()`), che fornisce un modello lineare semplice del supporto per ciascun candidato nel tempo, riflettendo la variazione media mensile. Questa linea evidenzia le tendenze direzionali a lungo termine con coefficienti beta (che indicano la variazione media mensile) e valori di R-quadrato che mostrano quanto bene la tendenza si adatta ai dati. La **Linea Rossa** rappresenta una tendenza levigata Loess (`loess.sd()`), ideale per catturare fluttuazioni non lineari e schemi che una semplice tendenza lineare potrebbe non riflettere. Questo modello di levigatura utilizza un intervallo di 0.66 per bilanciare tra precisione e eccesso di levigatura. Le linee rosse tratteggiate intorno alla linea di tendenza rossa principale mostrano un intervallo di previsione del 90%, che offre un range visivo di fiducia e riflette la possibile variabilità futura. Infine, la **Linea Nera** rappresenta la media mensile del supporto di ciascun candidato, visualizzata come una linea a gradini per sottolineare cambiamenti improvvisi nel supporto a breve termine. Questa linea cattura chiaramente i cambiamenti mensili, integrando le tendenze a lungo termine con una visione delle variazioni recenti nei sondaggi. **Visualizzazione:** I grafici vengono generati utilizzando `ggplot2` e grafici di base R, con le tendenze dei candidati codificate a colori per maggiore chiarezza. Le etichette statistiche visualizzano il supporto medio, la deviazione standard e il range di supporto osservato (valori minimo e massimo) per ogni candidato, fornendo ulteriori informazioni sulla stabilità relativa o variabilità dell'opinione pubblica per ciascun candidato. **Sommari Statistici:** Il supporto medio, la deviazione standard e il range di supporto sono calcolati e mostrati per ogni candidato come base quantitativa per il confronto. **Dichiarazione di Non Responsabilità:** Il rapporto si basa sui dati dei sondaggi recenti, riconoscendo che l'opinione pubblica è dinamica e potrebbe continuare a cambiare.

Tresquintos
Providencia
Santiago, Chile
comunicaciones@tresquintos.cl
<https://tresquintos.cl>



Tresquintos è una società cilena di analisi politica che si concentra su approfondimenti basati sui dati riguardanti le tendenze elettorali, l'opinione pubblica e la dinamica politica. Fondata per portare chiarezza in un panorama politico complesso, Tresquintos fornisce ai clienti analisi rigorose, basate su ricerche e previsioni affidabili. Sfruttando modelli statistici avanzati, algoritmi di machine learning e capacità computazionale, Tresquintos elabora grandi volumi di dati elettorali per fornire analisi delle tendenze e previsioni di intenzioni di voto. La società serve organizzazioni politiche, legislatori, media e imprese, aiutandoli a prendere decisioni informate basate su dati affidabili. Con un forte impegno per la trasparenza e il rigore metodologico, Tresquintos offre spiegazioni dettagliate dei suoi modelli e processi analitici, assicurando che i suoi approfondimenti siano accessibili e aderiscono a elevati standard di precisione.